
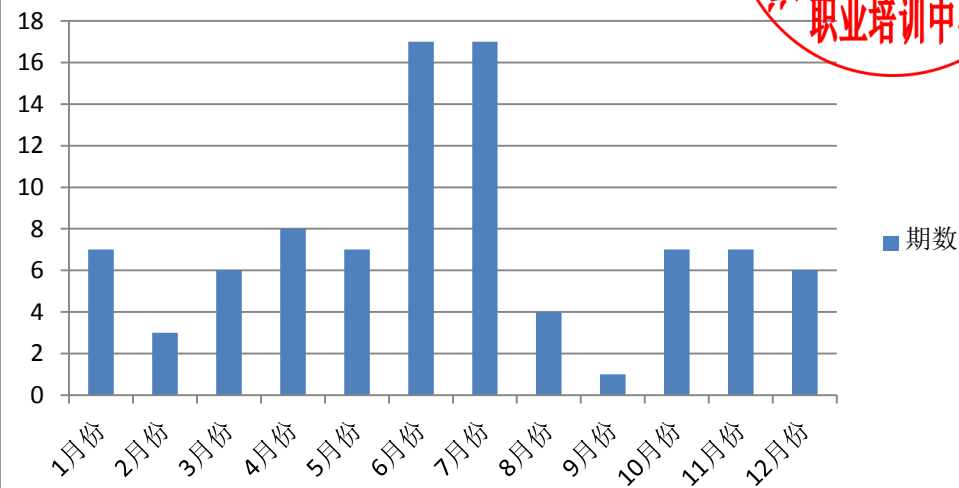


浙江国际海运职业技术学院培训量统计报表（学生汇总）

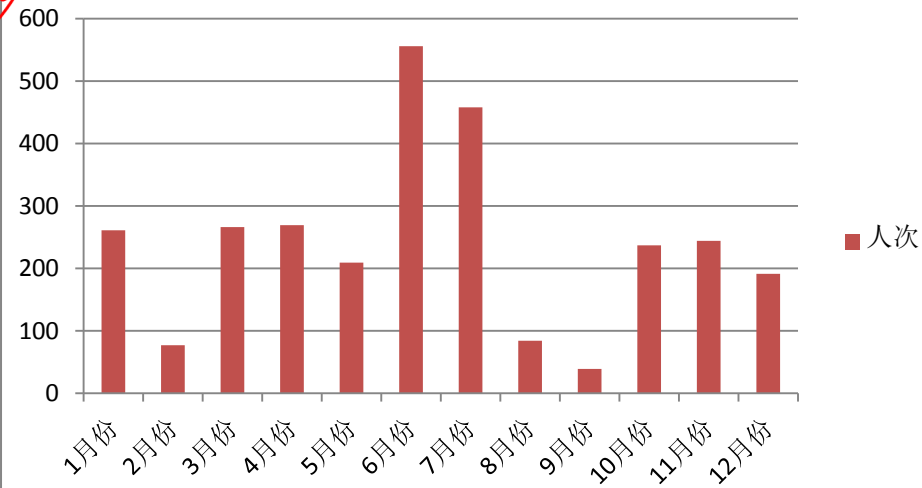
学生汇总 2018年	月份		季度		半年度		年度		学年度		备注
	期数	人次	期数	人次	期数	人次	期数	人次	期数	人次	
1月份	7	261	16	604	48	1638	90	2891	—	—	2017-2018 学年度第 二学期 (2月-6月)
2月份	3	77									
3月份	6	266									
4月份	8	269	32	1034					41	1377	
5月份	7	209									
6月份	17	556									
7月份	17	458	22	581	42	1253			21	542	暑假 (7月-8月)
8月份	4	84									
9月份	1	39									
10月份	7	237	20	672	21	711	21	711	2018-2019 学年度第 一学期 (9月-次年1月)		
11月份	7	244									
12月份	6	191									
统计人：高凤儿 统计日期：2018/12/29 责任部：职业培训中心 签字：[Signature]									次年1月份		已计入上格



培训期数（学生汇总）

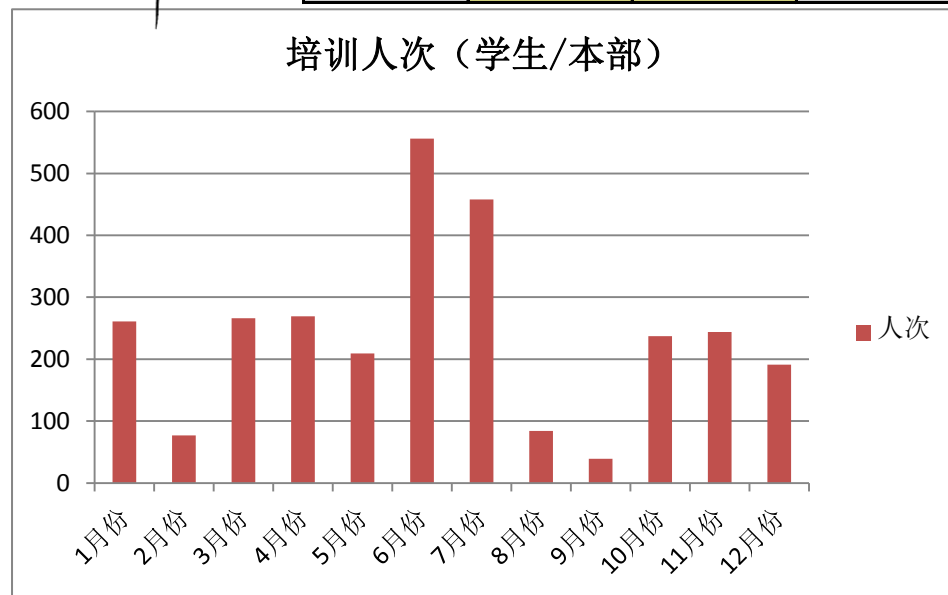
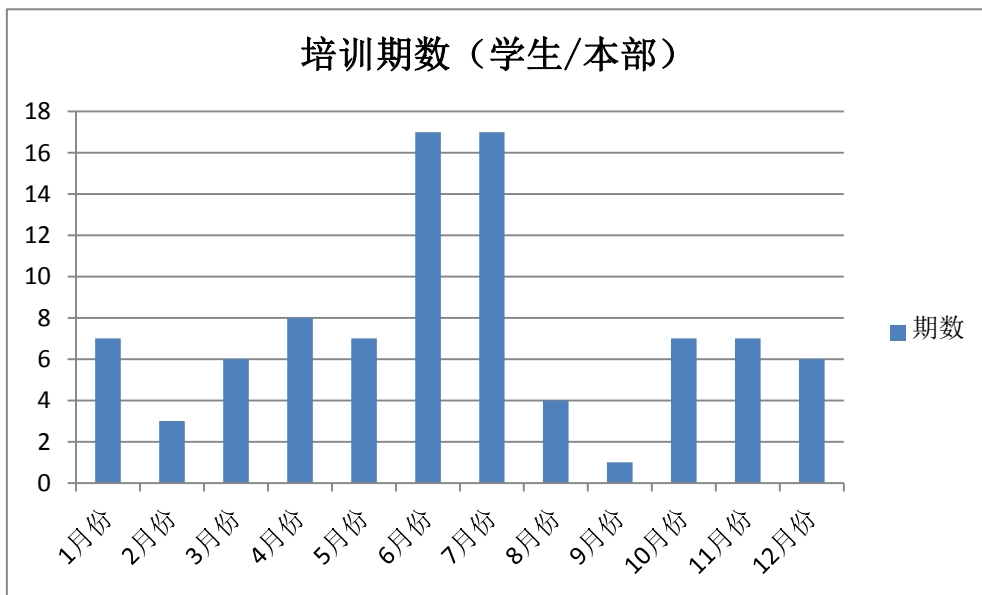


培训人次（学生汇总）



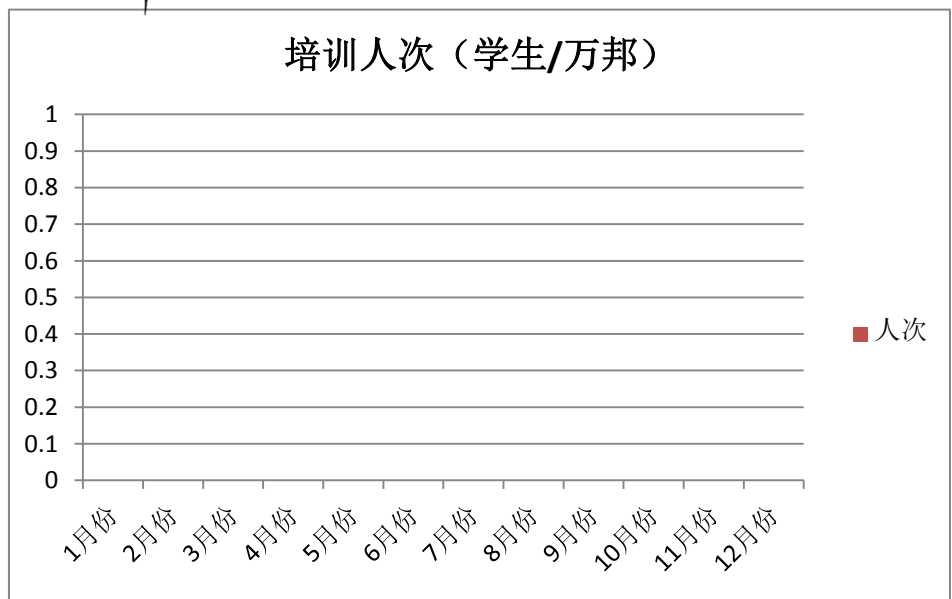
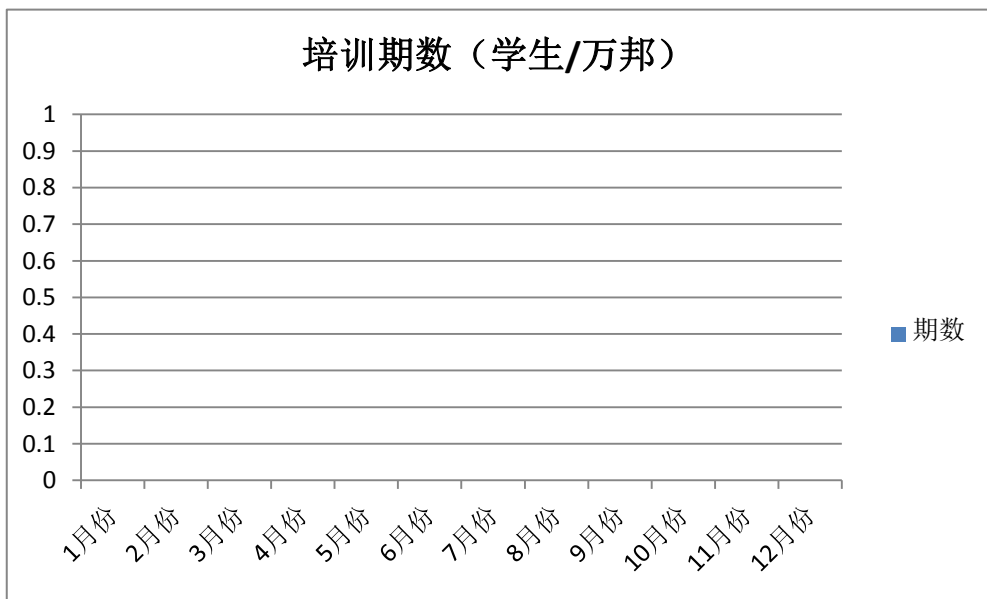
浙江国际海运职业技术学院培训量统计报表（学生/本部）

学生/本部 2018年	月份		季度		半年度		年度		学年度		备注	
	期数	人次	期数	人次	期数	人次	期数	人次	期数	人次		
1月份	4	147	13	490	37	1305	67	2138	—	—	2017-2018 学年度第 二学期 (2月-6月)	
2月份	3	77										
3月份	6	266										
4月份	6	213	24	815					33	1158		
5月份	4	125										
6月份	14	477										
7月份	17	458	21	542	30	833			21	542	暑假 (7月-8月)	
8月份	4	84										
9月份	0	0										
10月份	6	205	9	291	9	291			9	291	2018-2019 学年度第 一学期 (9月-次年1月)	
11月份	0	0										
12月份	3	86										
统计人：高凤儿 统计日期：2018/12/29 责任部门：职业培训中心 签字：									次年1月份			已计入上格



浙江国际海运职业技术学院培训量统计报表（学生/万邦）

学生/万邦 2018年	月份		季度		半年度		年度		学年度		备注
	期数	人次	期数	人次	期数	人次	期数	人次	期数	人次	
1月份	0	0	0	0	0	0	0	0	—	—	2017-2018 学年度第 二学期 (2月-6月)
2月份	0	0									
3月份	0	0									
4月份	0	0	0	0	0	0	0	0	0		
5月份	0	0									
6月份	0	0									
7月份	0	0	0	0	0	0	0	0	0	暑假 (7月-8月)	
8月份	0	0									
9月份	0	0									
10月份	0	0	0	0	0	0	0	0	0	2018-2019 学年度第 一学期 (9月-次年1月)	
11月份	0	0									
12月份	0	0									
统计人：高凤儿 统计日期：2018/12/29 统计部门：职业培训中心 签字： <i>[Signature]</i>								次年1月份			



浙江国际海运职业技术学院培训量统计报表（学生/舟山航海学校）

学生/航校 2018年	月份		季度		半年度		年度		学年度		备注								
	期数	人次	期数	人次	期数	人次	期数	人次	期数	人次									
1月份	3	114	3	114	11	333	23	753	—	—	2017-2018 学年度第 二学期 (2月-6月)								
2月份	0	0																	
3月份	0	0																	
4月份	2	56	8	219					8	219									
5月份	3	84																	
6月份	3	79																	
7月份	0	0	1	39	12	420			0	0	暑假 (7月-8月)								
8月份	0	0																	
9月份	1	39																	
10月份	1	32	11	381	12	420			23	753	12	420	2018-2019 学年度第 一学期 (9月-次年1月)						
11月份	7	244																	
12月份	3	105																	
统计人：高凤儿 统计日期：2018/12/29 责任部门：职业培训中心 签字： <i>[Signature]</i>																			
														次年1月份			已计入上格		

