


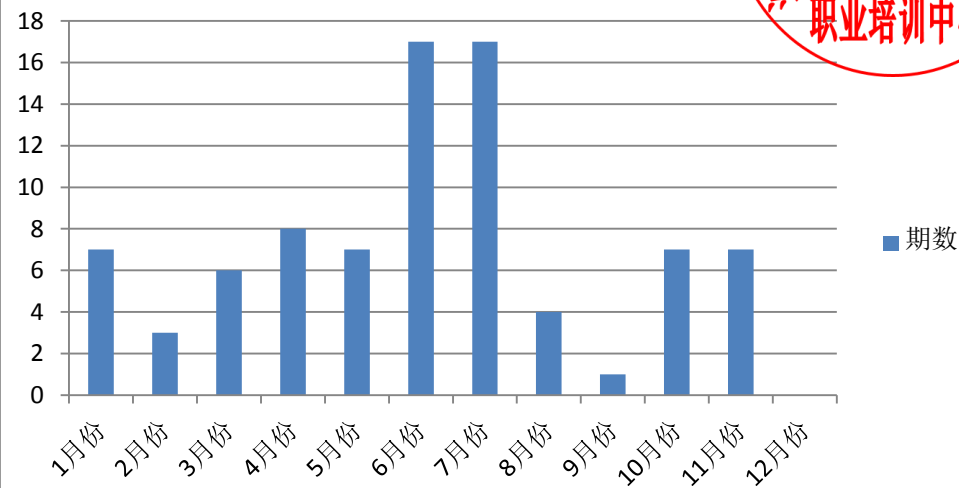
浙江国际海运职业技术学院培训量统计报表（学生汇总）

学生汇总 2018年	月份		季度		半年度		年度		学年度		备注
	期数	人次	期数	人次	期数	人次	期数	人次	期数	人次	
1月份	7	261	16	604	48	1638	84	2700	—	—	2017-2018 学年度第 二学期 (2月-6月)
2月份	3	77									
3月份	6	266									
4月份	8	269	32	1034					41	1377	
5月份	7	209									
6月份	17	556									
7月份	17	458	22	581	36	1062			21	542	暑假 (7月-8月)
8月份	4	84									
9月份	1	39									
10月份	7	237	14	481					15	520	2018-2019 学年度第 一学期 (9月-次年1月)
11月份	7	244									
12月份	0	0									
次年1月份											

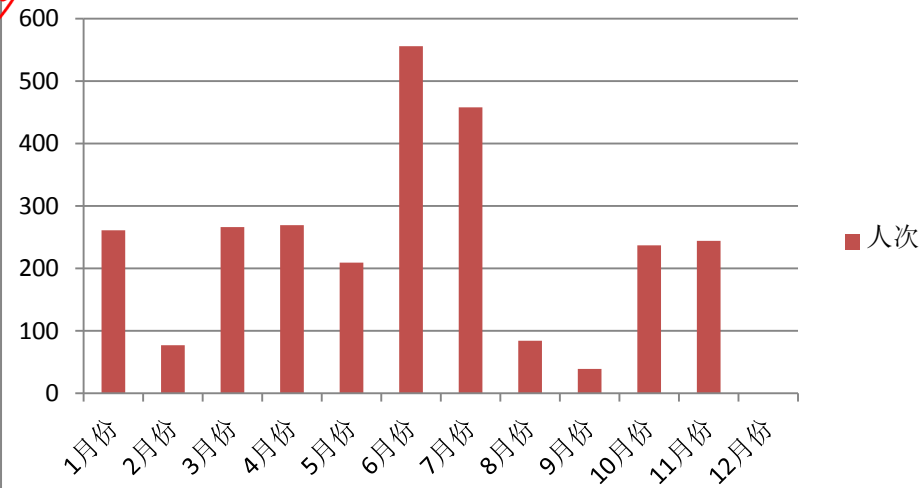
统计人：高凤儿 统计日期：2018/12/6 责任部门：职业培训中心 签字：_____



培训期数（学生汇总）

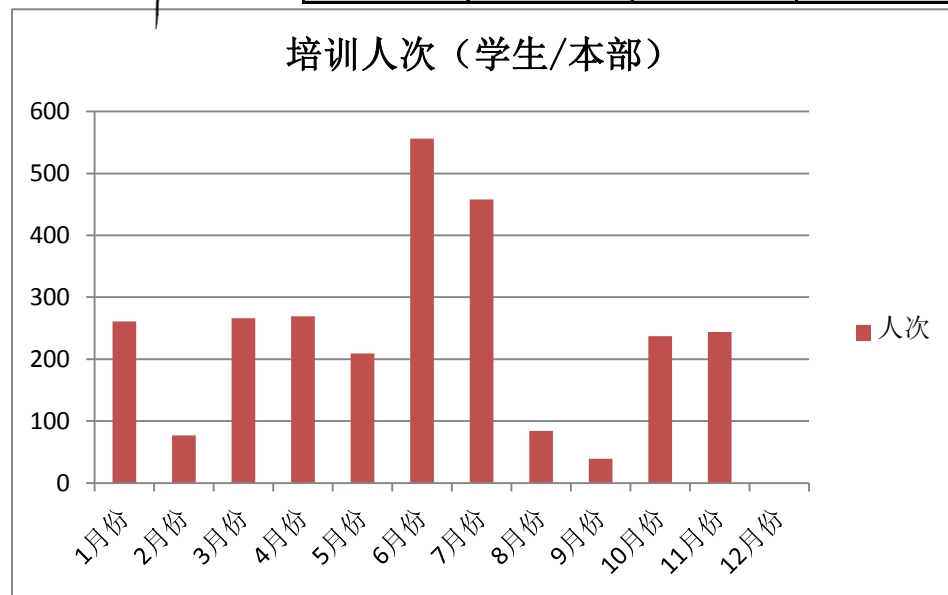
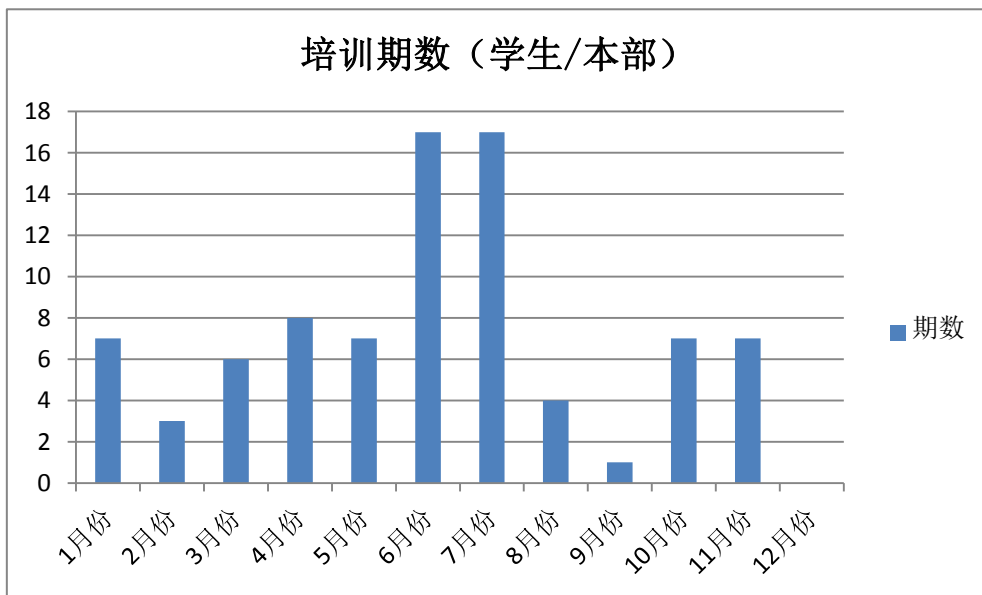


培训人次（学生汇总）



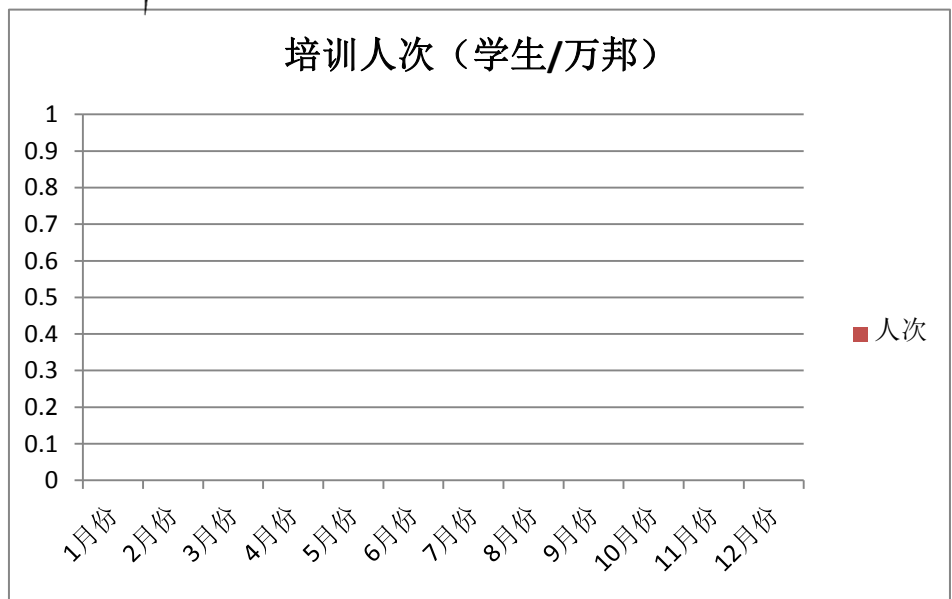
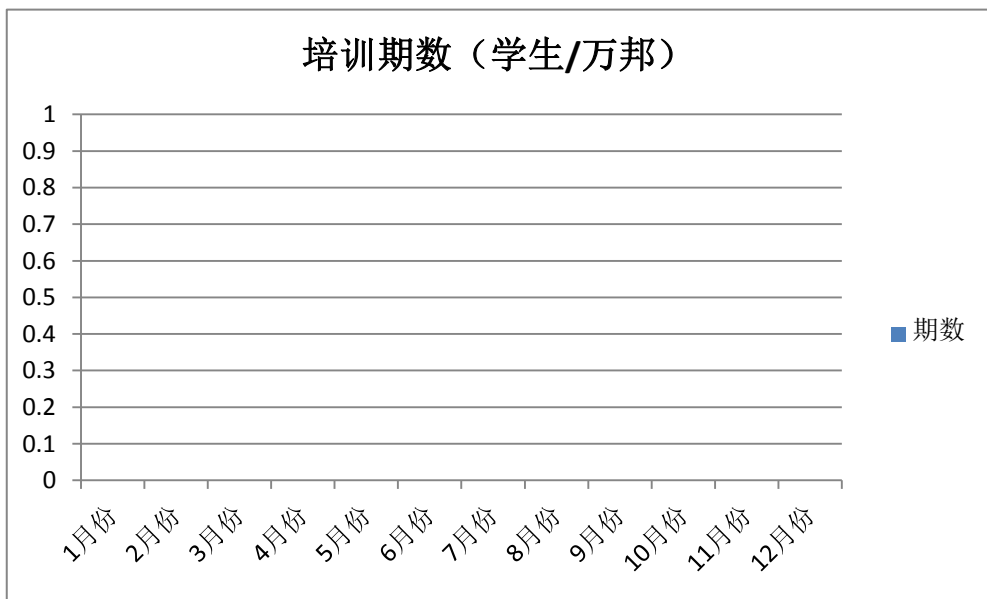
浙江国际海运职业技术学院培训量统计报表（学生/本部）

学生/本部 2018年	月份		季度		半年度		年度		学年度		备注			
	期数	人次	期数	人次	期数	人次	期数	人次	期数	人次				
1月份	4	147	13	490	37	1305	64	2052	—	—	2017-2018 学年度第 二学期 (2月-6月)			
2月份	3	77							24	815		33	1158	
3月份	6	266												
4月份	6	213												
5月份	4	125	21	542					21	542		6	205	暑假 (7月-8月)
6月份	14	477												
7月份	17	458												
8月份	4	84	6	205	27	747	6	205	2018-2019 学年度第 一学期 (9月-次年1月)					
9月份	0	0												
10月份	6	205												
11月份	0	0	6	205	27	747	6	205	2018-2019 学年度第 一学期 (9月-次年1月)					
12月份	0	0												
统计人：高凤儿 统计日期：2018/12/6 责任部门：职业培训中心 签字： <i>[Signature]</i>								次年1月份			已计入上格			



浙江国际海运职业技术学院培训量统计报表（学生/万邦）

学生/万邦 2018年	月份		季度		半年度		年度		学年度		备注					
	期数	人次	期数	人次	期数	人次	期数	人次	期数	人次						
1月份	0	0	0	0	0	0	0	0	—	—	2017-2018 学年度第 二学期 (2月-6月)					
2月份	0	0							0	0		0	0	0	0	
3月份	0	0							0	0		0	0	0	0	
4月份	0	0	0	0	0	0	0	0	0	暑假 (7月-8月)						
5月份	0	0										0	0	0	0	0
6月份	0	0										0	0	0	0	0
7月份	0	0	0	0	0	0	0	0	0	2018-2019 学年度第 一学期 (9月-次年1月)						
8月份	0	0									0	0	0	0	0	
9月份	0	0									0	0	0	0	0	
10月份	0	0	0	0	0	0	0	0	0	0						
11月份	0	0									0	0	0	0	0	
12月份	0	0									0	0	0	0	0	
统计人：高凤儿 统计日期：2018/12/6 统计部门：职业培训中心 签字：								次年1月份			已计入上格					



浙江国际海运职业技术学院培训量统计报表（学生/舟山航海学校）

学生/航校 2018年	月份		季度		半年度		年度		学年度		备注								
	期数	人次	期数	人次	期数	人次	期数	人次	期数	人次									
1月份	3	114	3	114	11	333	20	648	—	—	2017-2018 学年度第 二学期 (2月-6月)								
2月份	0	0																	
3月份	0	0																	
4月份	2	56	8	219					8	219									
5月份	3	84																	
6月份	3	79																	
7月份	0	0	1	39	9	315			0	0	暑假 (7月-8月)								
8月份	0	0																	
9月份	1	39																	
10月份	1	32	8	276	9	315			20	648	9	315	2018-2019 学年度第 一学期 (9月-次年1月)						
11月份	7	244																	
12月份	0	0																	
统计人：高凤儿 统计日期：2018/12/6 责任部门：职业培训中心 签字： <i>[Signature]</i>											次年1月份				已计入上格				

