
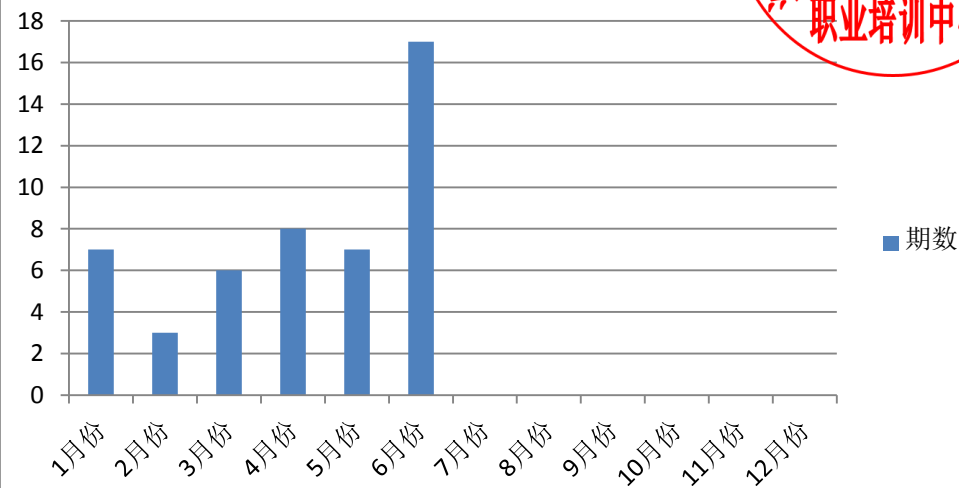


浙江国际海运职业技术学院培训量统计报表（学生汇总）

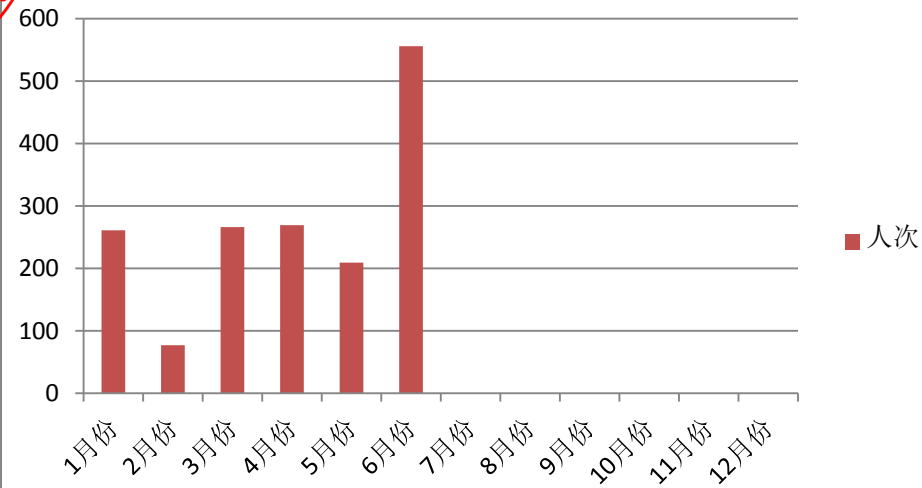
学生汇总 2018年	月份		季度		半年度		年度		学年度		备注
	期数	人次	期数	人次	期数	人次	期数	人次	期数	人次	
1月份	7	261	16	604	48	1638	48	1638	—	—	2017-2018 学年度第 二学期 (2月-6月)
2月份	3	77							32	1034	
3月份	6	266									
4月份	8	269									
5月份	7	209									
6月份	17	556	0	0					0	0	
7月份	0	0									
8月份	0	0									
9月份	0	0	0	0	0	0	0	0	0	2018-2019 学年度第 一学期 (9月-次年1月)	
10月份	0	0									
11月份	0	0									
12月份	0	0									
统计人：高凤儿 统计日期：2018/7/23 责任部：职业培训中心 签字：[Handwritten Signature]								次年1月份			已计入上格



培训期数（学生汇总）

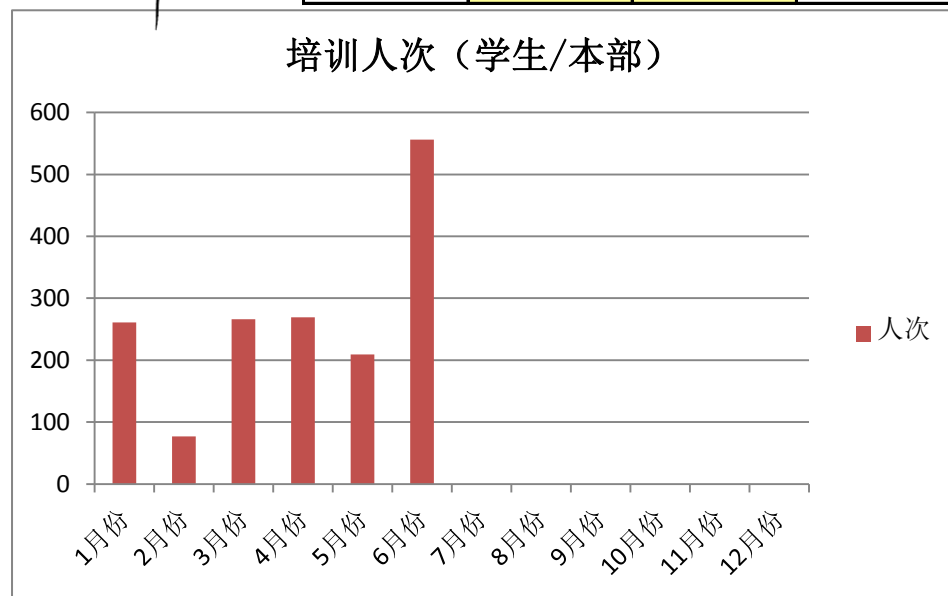
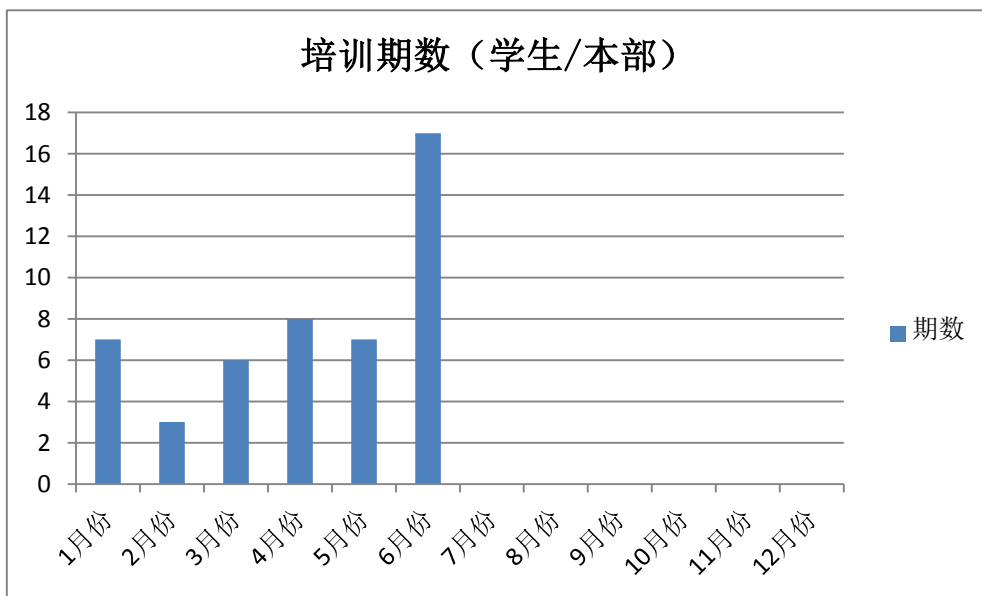


培训人次（学生汇总）



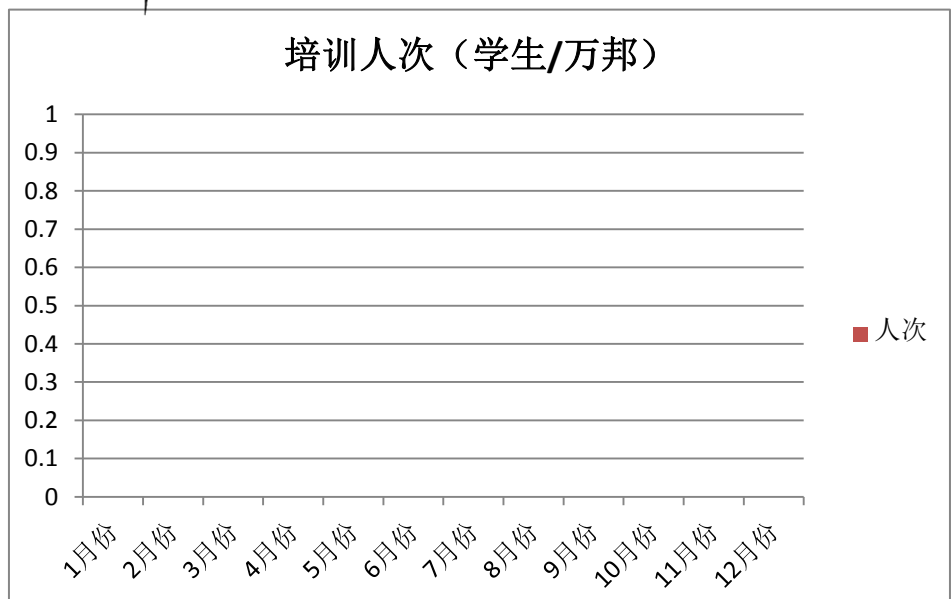
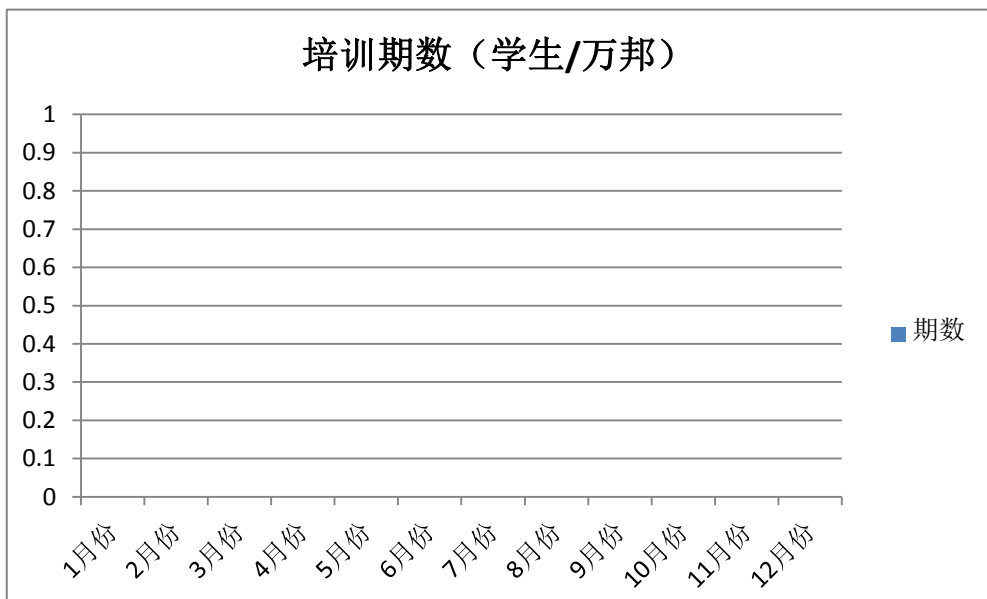
浙江国际海运职业技术学院培训量统计报表（学生/本部）

学生/本部 2018年	月份		季度		半年度		年度		学年度		备注				
	期数	人次	期数	人次	期数	人次	期数	人次	期数	人次					
1月份	4	147	13	490	37	1305	37	1305	—	—	2017-2018 学年度第 二学期 (2月-6月)				
2月份	3	77							24	815		33	1158		
3月份	6	266													
4月份	6	213													
5月份	4	125	0	0					0	0		0	0	0	暑假 (7月-8月)
6月份	14	477													
7月份	0	0													
8月份	0	0	0	0	0	0	0	0	0	2018-2019 学年度第 一学期 (9月-次年1月)					
9月份	0	0													
10月份	0	0													
11月份	0	0													
12月份	0	0													
统计人：高凤儿 统计日期：2018/7/23 责任部门：职业培训中心 签字：								次年1月份			已计入上格				



浙江国际海运职业技术学院培训量统计报表（学生/万邦）

学生/万邦 2018年	月份		季度		半年度		年度		学年度		备注					
	期数	人次	期数	人次	期数	人次	期数	人次	期数	人次						
1月份	0	0	0	0	0	0	0	0	—	—	2017-2018 学年度第 二学期 (2月-6月)					
2月份	0	0							0	0		0	0	0	0	
3月份	0	0							0	0		0	0	0	0	
4月份	0	0	0	0	0	0	0	0	0	暑假 (7月-8月)						
5月份	0	0										0	0	0	0	0
6月份	0	0										0	0	0	0	0
7月份	0	0	0	0	0	0	0	0	0	2018-2019 学年度第 一学期 (9月-次年1月)						
8月份	0	0									0	0	0	0	0	
9月份	0	0									0	0	0	0	0	
10月份	0	0	0	0	0	0	0	0	0	0						
11月份	0	0									0	0	0	0	0	
12月份	0	0									0	0	0	0	0	
统计人：高凤儿 统计日期：2018/7/23 统计部门：职业培训中心 签字： <i>[Handwritten Signature]</i>									次年1月份			已计入上格				



浙江国际海运职业技术学院培训量统计报表（学生/舟山航海学校）

学生/航校 2018年	月份		季度		半年度		年度		学年度		备注								
	期数	人次	期数	人次	期数	人次	期数	人次	期数	人次									
1月份	3	114	3	114	11	333	11	333	—	—	2017-2018 学年度第 二学期 (2月-6月)								
2月份	0	0							8	219		0	0	0	0	暑假 (7月-8月)			
3月份	0	0															0	0	0
4月份	2	56	0	0					0	0									
5月份	3	84										0	0	0	0				
6月份	3	79	0	0					0	0									
7月份	0	0			0	0					0	0							
8月份	0	0	0	0					0	0									
9月份	0	0			0	0					0	0							
10月份	0	0	0	0					0	0									
11月份	0	0			0	0					0	0							
12月份	0	0	0	0			0	0											
统计人：高凤儿 统计日期：2018/7/23 责任部门：职业培训中心 签字： <i>[Signature]</i> 次年1月份											已计入上格								

